

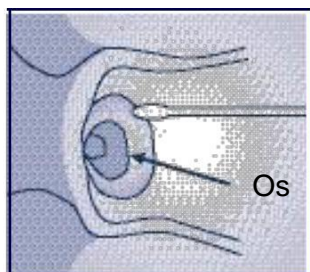
ІНСТРУКЦІЯ

про порядок збору матеріалу для виконання дослідження «Digene[®] HC2 High-Risk HPV DNA» (Digene HC2 ДНК ВПЛ-тест)

Збір матеріалу для проведення дослідження **Digene HC2 ДНК ВПЛ тест (Digene[®] -тест)** здійснюється за допомогою спеціального набору «Digene HC2 DNA» (виробник компанія «QIAGEN»). Даний набір містить спеціальний інструмент для відбору зразка, на якому буде проводитися дослідження. Використання набору «Digene HC2 DNA» для відбору зразка дозволяє здійснити збір матеріалу у достатній кількості для проведення Digene[®] -тесту, після одночасного взяття окремою щіточкою мазка для ПАП-тесту. Це дозволяє лабораторії проводити Digene[®] -тест та ПАП-тест паралельно в режимі котестування.

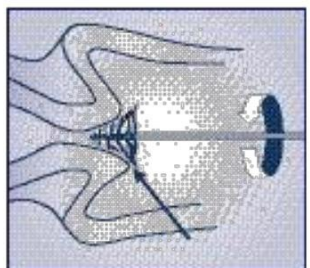
Алгоритм

взяття зразка за допомогою набору для збору матеріалу «Digene HC2 DNA»



Підготовка

Видалити ватним тампоном залишки слизу з шийки матки



Цервікальний канал

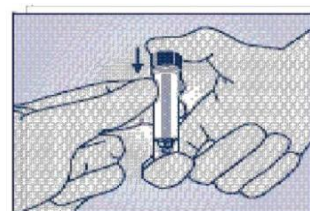
Крок 1

Ввести щіточку в цервікальний канал на глибину 1-1,5 см, або поки найдовші зовнішні ворсини щітки не доторкнуться до поверхні ектоцервіксу, не вводячи щіточку в цервікальний канал повністю. Після чого, три рази повернути щіточку на 360° проти годинникової стрілки. Дістати щіточку не допускаючи можливість контакту ворсинок зі стінками піхви, зовнішніми стінками пробірки, або іншими об'єктами.



Крок 2

Помістіть кінець щітки на дно пробірки. Зламайте щіточку на рівні відмітки, залишивши кінець щітки в транспортному середовищі.



Крок 3

Пробірка зі зразком може зберігатися до проведення дослідження протягом 2-х тижнів при кімнатній температурі